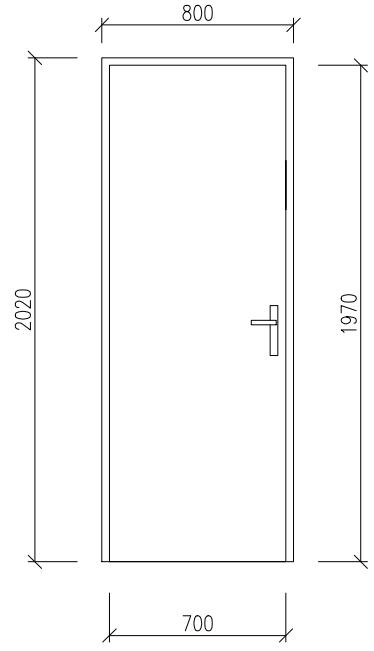
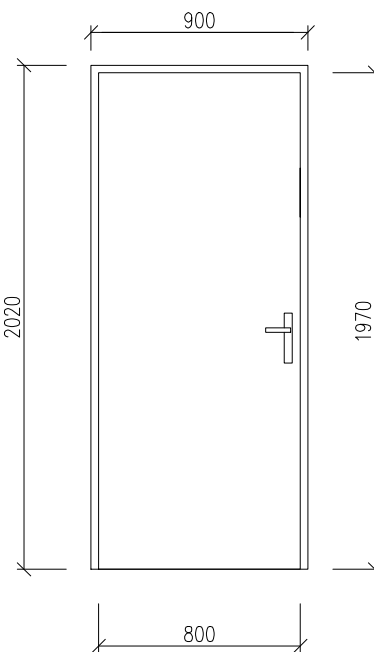
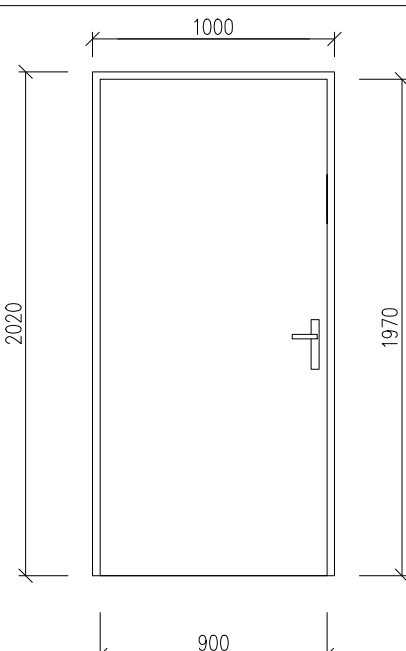
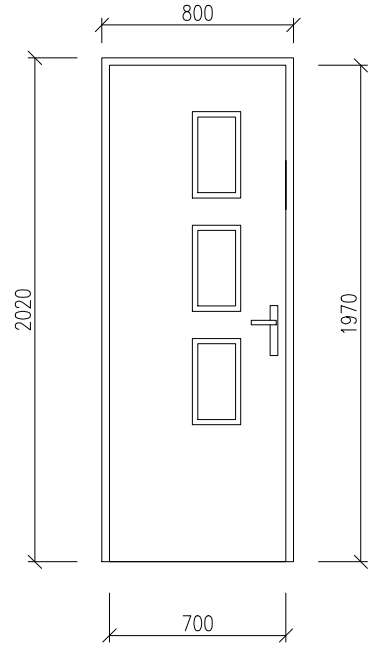
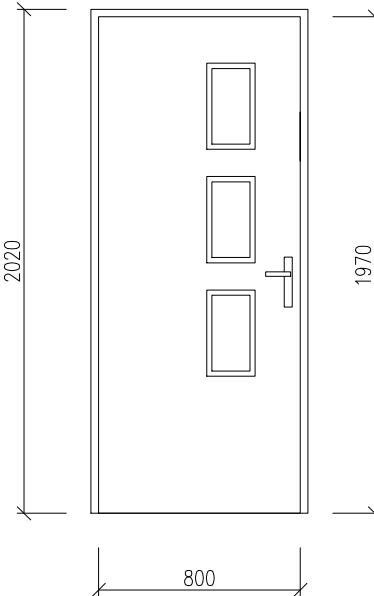
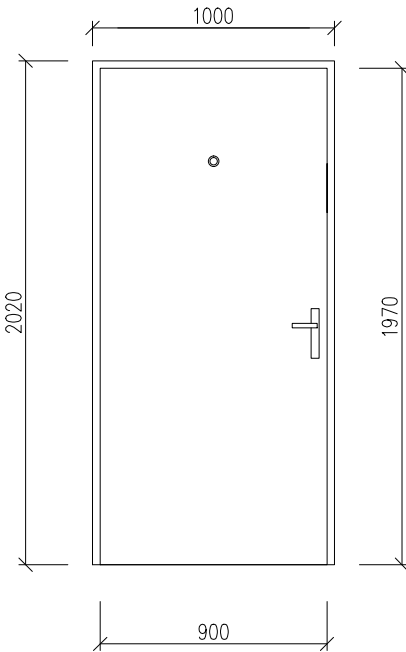

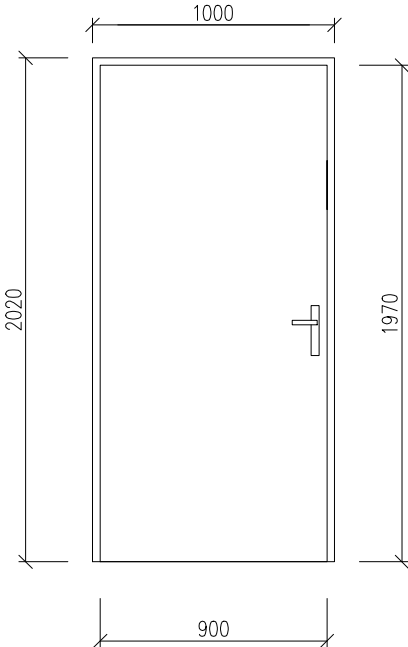


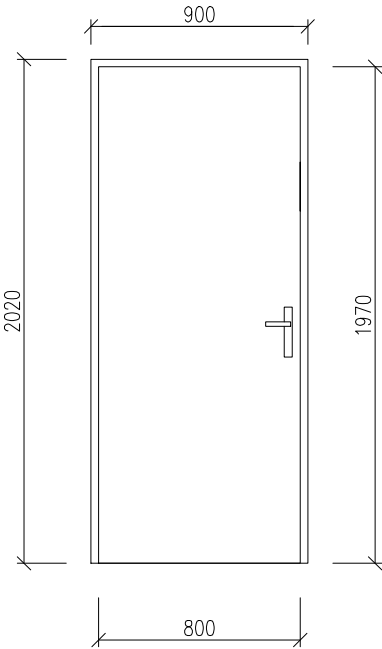


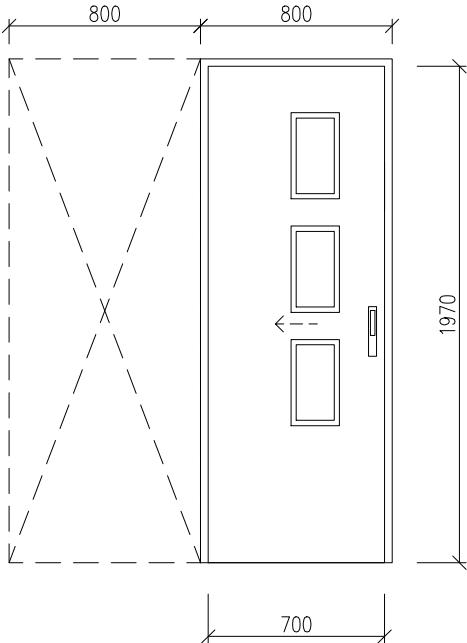



DRUH PRÁCE	DIPLOMOVÁ PRÁCE		<div><div><div>T</div></div><div>FAKULTA STAVEBNÍ ústav pozemního stavitelství</div></div>	
VYPRACOVAL	Bc. Petr Nejedlý			
KONTROLOVAL	Ing. Petr Jelínek, Ph.D.			
STAVEBNÍK	Tomáš Fuk, Foukalova 5/62, 412 30 Fukov			
MÍSTO STAVBY	Brno, Vinařská, k.ú. Pisárky, p.č. 342/2, 342/3, 342/4, 342/10			
NÁZEV STAVBY	POLYFUNKČNÍ DŮM			
STAVEBNÍ OBJEKT	SO 01 POLYFUNKČNÍ DŮM		FORMÁT	A4
ČÁST	D.1.1.b. – ARCHITEKTONICKY–STAVEBNÍ ŘEŠENÍ		DATUM	01/2020
OBSAH:	VÝPIS VNITŘNÍCH DVEŘÍ		STUPEŇ PD	DPS
			MEŘÍTKO –	SLOŽKA Č. D.1.1.b.12

OZNAČENÍ VÝROBKU	SCHÉMA VÝROBKU:	POPIS VÝROBKU:	TYP	POČET KUSŮ					
				1.S	1.NP	2.NP	3.NP	4.NP	CELKEM
<div>DVL 01</div>		VNITŘNÍ DVEŘE V OCELOVÉ ZÁRUBNÍ KŘÍDLO: OTOČNÉ, PLNÉ, VÝPLŇ DŘEVOTŘÍSKOVOU DUTINOVOU DESKOU, POVRCHOVÁ ÚPRAVA CPL TLOUŠŤKY 0,4 mm, BARVA RAL 9010 (BÍLÁ) BEZ PRAHU, TLOUŠŤKA KŘÍDLA 40 mm ROZMĚR KŘÍDLA 700x1970 mm ZASKLENÍ: BEZ ZASKLENÍ ZÁRUBEŇ: OCELOVÁ LISOVANÁ DVOURÁMOVÁ (OBLOŽKOVÁ), S OBVODOVÝM DVOJITÝM TĚSNĚNÍM, DO STĚNY TLOUŠŤKY 100 mm, BARVA RAL 9010 (BÍLÁ), ROZMĚR OTVORU 1000x2050 mm, KOTVENÍ POMOCÍ TURBOŠROUBŮ, DUTINA MEZI ZDIVEM A ZÁRUBNÍ BUDE VYPLNĚNA BETONEM TEKUTÉ KONZISTENCE KOVÁNÍ: TŘI STAVITELNÉ DVOJDÍLNÉ ZÁVĚSY, STŘÍBRNÁ MATNÁ KLIKA, ŠTÍT ZÁMKU, VLOŽKOVÝ ZÁMEK	LEVÉ	0	5	0	0	0	5
				0	3	0	0	0	3
<div>DVL 02</div>		VNITŘNÍ DVEŘE V OCELOVÉ ZÁRUBNÍ KŘÍDLO: OTOČNÉ, PLNÉ, VÝPLŇ DŘEVOTŘÍSKOVOU DUTINOVOU DESKOU, POVRCHOVÁ ÚPRAVA CPL TLOUŠŤKY 0,4 mm, BARVA RAL 9010 (BÍLÁ) BEZ PRAHU, TLOUŠŤKA KŘÍDLA 40 mm ROZMĚR KŘÍDLA 700x1970 mm ZASKLENÍ: BEZ ZASKLENÍ ZÁRUBEŇ: OCELOVÁ LISOVANÁ DVOURÁMOVÁ (OBLOŽKOVÁ), S OBVODOVÝM DVOJITÝM TĚSNĚNÍM, DO STĚNY TLOUŠŤKY 100 mm, BARVA RAL 9010 (BÍLÁ), ROZMĚR OTVORU 1000x2050 mm, KOTVENÍ POMOCÍ TURBOŠROUBŮ, DUTINA MEZI ZDIVEM A ZÁRUBNÍ BUDE VYPLNĚNA BETONEM TEKUTÉ KONZISTENCE KOVÁNÍ: TŘI STAVITELNÉ DVOJDÍLNÉ ZÁVĚSY, STŘÍBRNÁ MATNÁ KLIKA, ŠTÍT ZÁMKU, VLOŽKOVÝ ZÁMEK	LEVÉ	0	5	0	0	0	5
				0	3	0	0	0	3
<div>DVL 03</div>		VNITŘNÍ DVEŘE V OCELOVÉ ZÁRUBNÍ KŘÍDLO: OTOČNÉ, PLNÉ, PANEL WKW S POZINKOVANÝM OCELOVÝM PLECHEM, POVRCHOVÁ ÚPRAVA PVC FÓLIE, BARVA RAL 9010 (BÍLÁ), BEZPEČNOSTNÍ TŘÍDA 2, TLOUŠŤKA KŘÍDLA 56 mm, ROZMĚR KŘÍDLA 800x1970 mm, U =1,4 W/m²K ZASKLENÍ: BEZ ZASKLENÍ ZÁRUBEŇ: OCELOVÁ LISOVANÁ DVOURÁMOVÁ (OBLOŽKOVÁ), S OBVODOVÝM DVOJITÝM TĚSNĚNÍM, DO STĚNY TLOUŠŤKY 100 mm, BARVA RAL 9010 (BÍLÁ), ROZMĚR OTVORU 1000x2050 mm, KOTVENÍ POMOCÍ TURBOŠROUBŮ, DUTINA MEZI ZDIVEM A ZÁRUBNÍ BUDE VYPLNĚNA BETONEM TEKUTÉ KONZISTENCE KOVÁNÍ: TŘI STAVITELNÉ TROJDÍLNÉ ZÁVĚSY, KLIKA STŘÍBRNÁ MATNÁ, KOULE A ŠTÍT ZÁMKU, BEZPEČNOSTNÍ VLOŽKOVÝ ZÁMEK	LEVÉ	0	1	0	0	0	1
				1	0	0	0	0	1

OZNAČENÍ VÝROBKU	SCHÉMA VÝROBKU:	POPIS VÝROBKU:	TYP	POČET KUSŮ					
				1.S	1.NP	2.NP	3.NP	4.NP	CELKEM
<div>DVL</div> <div>04</div>		VNITŘNÍ DVEŘE V OBLOŽKOVÉ ZÁRUBNÍ KŘÍDLO: POSUVNÉ, ČÁSTEČNĚ PROSKLENÉ, VÝPLŇ DŘEVOTŘÍSKOVOU DUTINOVOU DESKOU, POVRCHOVÁ ÚPRAVA CPL TLOUŠŤKY 0,4 mm, DEKOR DUB NATURÁLNÍ, BEZ PRAHU, TLOUŠŤKA KŘÍDLA 40 mm ROZMĚR KŘÍDLA 700x1970 mm ZASKLENÍ: PRŮSVITNÝM MLÉČNÝM SKLEM, DŘEVOTŘÍSKOVÁ ZASKLÍVACÍ LIŠTA ZÁRUBEŇ: OBLOŽKOVÁ, ROVNÁ Z DŘEVOTŘÍSKOVÉ DESKY, SPOJE NA POKOS, POVRCHOVÁ ÚPRAVA CPL TLOUŠŤKY 0,4 mm, DEKOR DUB NATURÁLNÍ, PRO STĚNU TLOUŠŤKY 100 AŽ 250 mm, S OBVODOVÝM TĚSNĚNÍM, STAVEBNÍ OTVOR 800x2020 mm KOVÁNÍ: TŘI STAVITELNÉ DVOJDÍLNÉ ZÁVĚSY, STŘÍBRNÁ MATNÁ KLIKA, ŠTÍT ZÁMKU, DOZICKÝ ZÁMEK POZNÁMKY: ZÁRUBNĚ JE POTŘEBA UPRAVIT PODLE ŠÍŘKY OSTĚNÍ, PROSTOR MEZI ZÁRUBNÍ A STAVEBNÍM OTVOREM BUDE VYPLNĚNÝ PUR PĚNOU	LEVÉ	0	0	4	4	2	10
				0	0	4	4	1	9
<div>DVL</div> <div>05</div>		VNITŘNÍ DVEŘE V OBLOŽKOVÉ ZÁRUBNÍ KŘÍDLO: POSUVNÉ, ČÁSTEČNĚ PROSKLENÉ, VÝPLŇ DŘEVOTŘÍSKOVOU DUTINOVOU DESKOU, POVRCHOVÁ ÚPRAVA CPL TLOUŠŤKY 0,4 mm, DEKOR DUB NATURÁLNÍ, BEZ PRAHU, TLOUŠŤKA KŘÍDLA 40 mm ROZMĚR KŘÍDLA 800x1970 mm ZASKLENÍ: PRŮSVITNÝM MLÉČNÝM SKLEM, DŘEVOTŘÍSKOVÁ ZASKLÍVACÍ LIŠTA ZÁRUBEŇ: OBLOŽKOVÁ, ROVNÁ Z DŘEVOTŘÍSKOVÉ DESKY, SPOJE NA POKOS, POVRCHOVÁ ÚPRAVA CPL TLOUŠŤKY 0,4 mm, DEKOR DUB NATURÁLNÍ, PRO STĚNU TLOUŠŤKY 100 AŽ 250 mm, S OBVODOVÝM TĚSNĚNÍM, STAVEBNÍ OTVOR 900x2020 mm KOVÁNÍ: TŘI STAVITELNÉ DVOJDÍLNÉ ZÁVĚSY, STŘÍBRNÁ MATNÁ KLIKA, ŠTÍT ZÁMKU, DOZICKÝ ZÁMEK POZNÁMKY: ZÁRUBNĚ JE POTŘEBA UPRAVIT PODLE ŠÍŘKY OSTĚNÍ, PROSTOR MEZI ZÁRUBNÍ A STAVEBNÍM OTVOREM BUDE VYPLNĚNÝ PUR PĚNOU	LEVÉ	0	0	3	3	2	8
				0	0	4	4	2	10
<div>DVL</div> <div>06</div>		VNITŘNÍ DVEŘE V OCELOVÉ ZÁRUBNÍ KŘÍDLO: OTOČNÉ, PLNÉ, PANEL WKW S POZINKOVANÝM OCELOVÝM PLECHEM, POVRCHOVÁ ÚPRAVA PVC FÓLIE, BARVA RAL 9010 (BÍLÁ), VZDUCHOVÁ NEPRŮZVUČNOST R =44 dB, POŽÁRNÍ ODOLNOST EI 30 DP3, BEZPEČNOSTNÍ TŘÍDA 3, TLOUŠŤKA KŘÍDLA 56 mm, DŘEVĚNÝ PRÁH 20 mm, KUKÁTKO ROZMĚR KŘÍDLA 900x1970 mm, U =1,4 W/m²K ZASKLENÍ: BEZ ZASKLENÍ ZÁRUBEŇ: OCELOVÁ LISOVANÁ DVOURÁMOVÁ (OBLOŽKOVÁ), S OBVODOVÝM DVOJITÝM TĚSNĚNÍM, DO STĚNY TLOUŠŤKY 100 mm, BARVA RAL 9010 (BÍLÁ), ROZMĚR OTVORU 1000x2050 mm, KOTVENÍ POMOCÍ TURBOŠROUBŮ, DUTINA MEZI ZDIVEM A ZÁRUBNÍ BUDE VYPLNĚNA BETONEM TEKUTÉ KONZISTENCE KOVÁNÍ: TŘI STAVITELNÉ TROJDÍLNÉ ZÁVĚSY, CENTRÁLNÍ ZAMYKACÍ SYSTÉM (JEDEN CENTRÁLNÍ A DVA POMOCNÉ ZÁMKY, 15 ZAMYKACÍCH BODŮ), KLIKA STŘÍBRNÁ MATNÁ, KOULE A ŠTÍT ZÁMKU, BEZPEČNOSTNÍ VLOŽKOVÝ ZÁMEK	LEVÉ	0	0	2	2	0	4
				0	0	1	1	2	4

OZNAČENÍ VÝROBKU	SCHÉMA VÝROBKU:	POPIS VÝROBKU:	TYP	POČET KUSŮ					
				1.S	1.NP	2.NP	3.NP	4.NP	CELKEM
		VNITŘNÍ DVEŘE V OCELOVÉ ZÁRUBNÍ KŘÍDLA: OTOČNÉ, PLNÉ, PANEL WKW S POZINKOVANÝM OCELOVÝM PLECHEM, POVRCHOVÁ ÚPRAVA PVC FÓLIE, BARVA RAL 9010 (BÍLÁ), VZDUCHOVÁ NEPRŮZVUČNOST R =44 dB, POŽÁRNÍ ODOLNOST EI 30 DP3, BEZPEČNOSTNÍ TŘÍDA 3, TLOUŠŤKA KŘÍDLA 56 mm, DŘEVĚNÝ PRÁH 20 mm, ROZMĚR KŘÍDLA 900x1970 mm, U =1,4 W/m²K ZASKLENÍ: BEZ ZASKLENÍ ZÁRUBEŇ: OCELOVÁ LISOVANÁ DVOURÁMOVÁ (OBLOŽKOVÁ), S OBVODOVÝM DVOJITÝM TĚSNĚNÍM, DO STĚNY TLOUŠŤKY 100 mm, BARVA RAL 9010 (BÍLÁ), ROZMĚR OTVORU 1000x2050 mm, KOTVENÍ POMOCÍ TURBOŠROUBŮ, DUTINA MEZI ZDÍVEM A ZÁRUBNÍ BUDE VYPLNĚNA BETONEM TEKUTÉ KONZISTENCE KOVÁNÍ: TŘI STAVITELNÉ TROJDÍLNÉ ZÁVĚSY, CENTRÁLNÍ ZAMYKACÍ SYSTÉM (JEDEN CENTRÁLNÍ A DVA POMOCNÉ ZÁMKY, 15 ZAMYKACÍCH BODŮ), KLIKA STŘÍBRNÁ MATNÁ, KOULE A ŠTÍT ZÁMKU, BEZPEČNOSTNÍ VLOŽKOVÝ ZÁMEK	LEVÉ	2	1	0	0	0	3
			PRÁVÉ	1	2	0	0	0	3
		VNITŘNÍ DVEŘE V OCELOVÉ ZÁRUBNÍ KŘÍDLA: OTOČNÉ, PLNÉ, PANEL WKW S POZINKOVANÝM OCELOVÝM PLECHEM, POVRCHOVÁ ÚPRAVA PVC FÓLIE, BARVA RAL 9010 (BÍLÁ), BEZPEČNOSTNÍ TŘÍDA 2, TLOUŠŤKA KŘÍDLA 56 mm, ROZMĚR KŘÍDLA 800x1970 mm, U =1,4 W/m²K ZASKLENÍ: BEZ ZASKLENÍ ZÁRUBEŇ: OCELOVÁ LISOVANÁ DVOURÁMOVÁ (OBLOŽKOVÁ), S OBVODOVÝM DVOJITÝM TĚSNĚNÍM, DO STĚNY TLOUŠŤKY 100 mm, BARVA RAL 9010 (BÍLÁ), ROZMĚR OTVORU 1000x2050 mm, KOTVENÍ POMOCÍ TURBOŠROUBŮ, DUTINA MEZI ZDÍVEM A ZÁRUBNÍ BUDE VYPLNĚNA BETONEM TEKUTÉ KONZISTENCE KOVÁNÍ: TŘI STAVITELNÉ TROJDÍLNÉ ZÁVĚSY, KLIKA STŘÍBRNÁ MATNÁ, KOULE A ŠTÍT ZÁMKU, BEZPEČNOSTNÍ VLOŽKOVÝ ZÁMEK	LEVÉ	5	0	0	0	0	5
			PRÁVÉ	4	2	0	0	0	6
		VNITŘNÍ POSUVNÉ DVEŘE V OCELOVÉM POUZDRU KŘÍDLA: POSUVNÉ, ČÁSTEČNĚ PROSKLENÉ, VÝPLŇ DŘEVOTŘÍSKOVOU DUTINOVOU DESKOU, POVRCHOVÁ ÚPRAVA CPL TLOUŠŤKY 0,4 mm, DEKOR DUB NATURÁLNÍ, BEZ PRAHU, TLOUŠŤKA KŘÍDLA 40 mm, ROZMĚR KŘÍDLA 700x1970 mm ZASKLENÍ: PRŮSVITNÝM MLÉČNÝM SKLEM, DŘEVOTŘÍSKOVÁ ZASKLÍVACÍ LIŠTA ZÁRUBEŇ: OBLOŽKOVÁ, ROVNÁ Z DŘEVOTŘÍSKOVÉ DESKY, SPOJE NA POKOS, POVRCHOVÁ ÚPRAVA CPL TLOUŠŤKY 0,4 mm, DEKOR DUB NATURÁLNÍ, PRO STĚNU TLOUŠŤKY 100 AŽ 250 mm, S OBVODOVÝM TĚSNĚNÍM, SKRYTÉ POUZDRO Z POZINKOVANÉHO PLECHU, TLOUŠŤKA 75 mm, STAVEBNÍ OTVOR 1600x2020 mm KOVÁNÍ: KOLEČKOVÉ ZÁVĚSY, JEDNODUCHÝ VODÍCÍ PROFIL TICHÝ DORAZ, KLIKA STŘÍBRNÁ MATNÁ, ŠTÍT ZÁMKU, DOZICKÝ ZÁMEK	LEVÉ	0	0	0	0	1	1
			PRÁVÉ						-